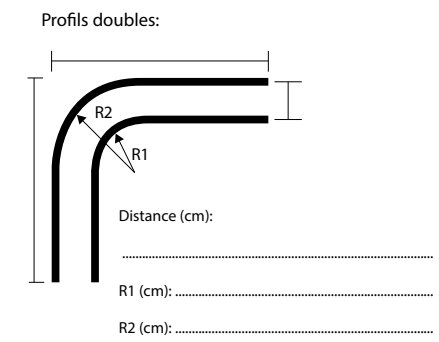
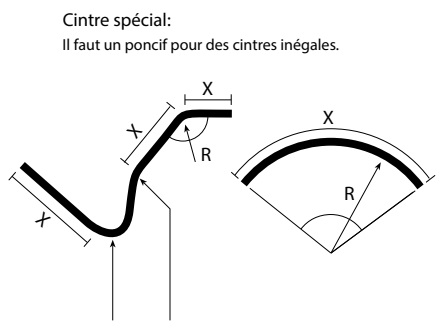
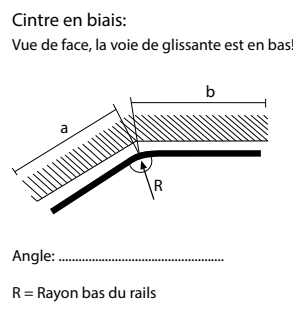
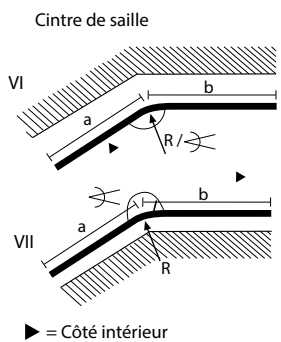


Rails à rideaux courbés 1/2

Société _____ Numéro de client _____
 Rue _____ Interlocuteur _____ Date de commande _____
 Cp et Ville _____ Délai _____

Nombre	No. de commande	Manière de cintre							Mesures de longueurs (= mesure extérieur du profil)			Rayon cm	Angle Degré°	Accessoires		Commission	
		I	II	III	IV	V	VI	VII	a (cm)	b (cm)	c (cm)			Nombre	Art. N°		Appellation d'article
1																	
2																	
3																	
4																	
5																	



R = Rayon; côté intérieur du rail
Profil toujours vu d'en haut, la voie glissante est en bas! Indiquer la position du profil et le côté intérieur si nécessaire.

Remarques

Diese Seite ist absichtlich leer.
Cette page est intentionnellement vierge.